

## INW \_ Jednostupňové dúchadlá / vývevy

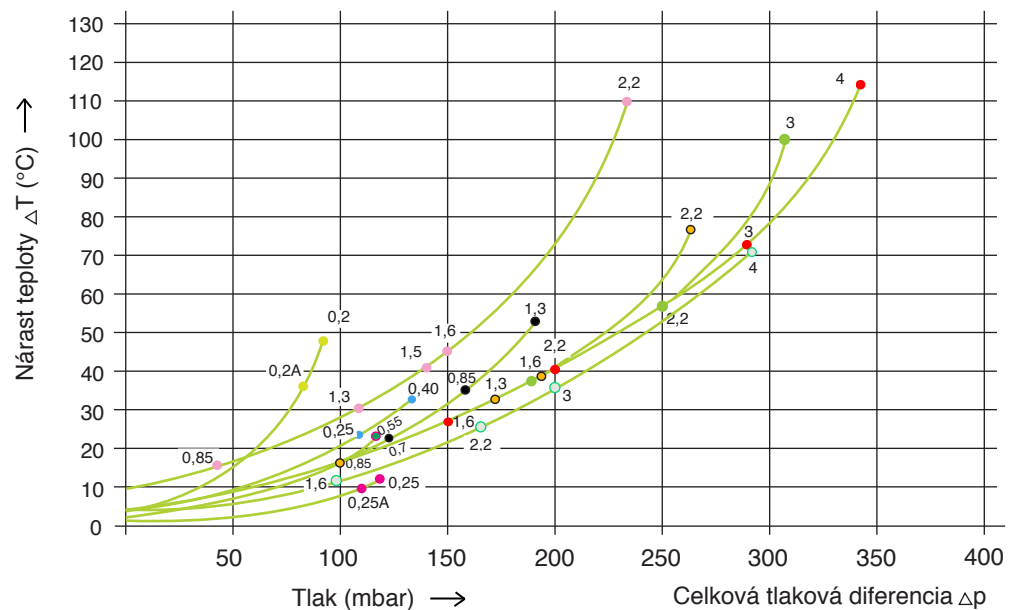
Teplotné krivky > závislosť teploty od tlaku

strana 1 z 2

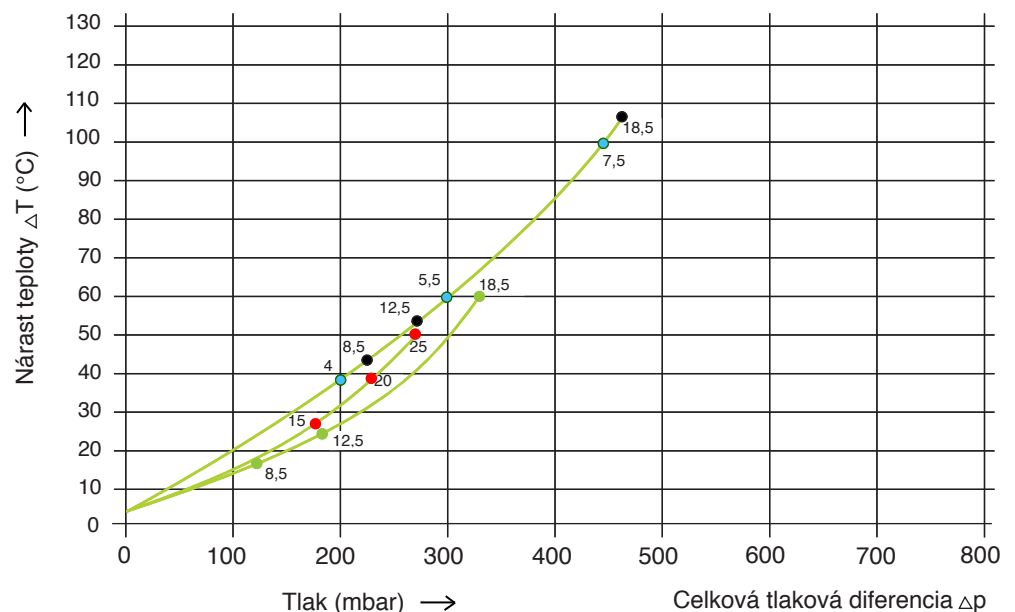
Nárast teploty prepravovaného vzduchu je priamo úmerný rozdielu tlaku.

Teplotné krivky platia pre prepravu vzduchu o teplote 15 °C na saní pri normálnom atmosférickom tlaku 1013 mbar s odchýlkou +/-10%. Celková tlaková diferencia platí pre teplotu nasávaného vzduchu a teplotu okolia do 25 °C.

- INW 01
- INW 11
- INW 21
- INW 31
- INW 41
- INW 51
- INW 53
- INW 61
- INW 71
- INW 73



- INW 81
- INW 91
- INW 93
- INW 95



## INW \_ Jednostupňové dúchadlá / vývevy

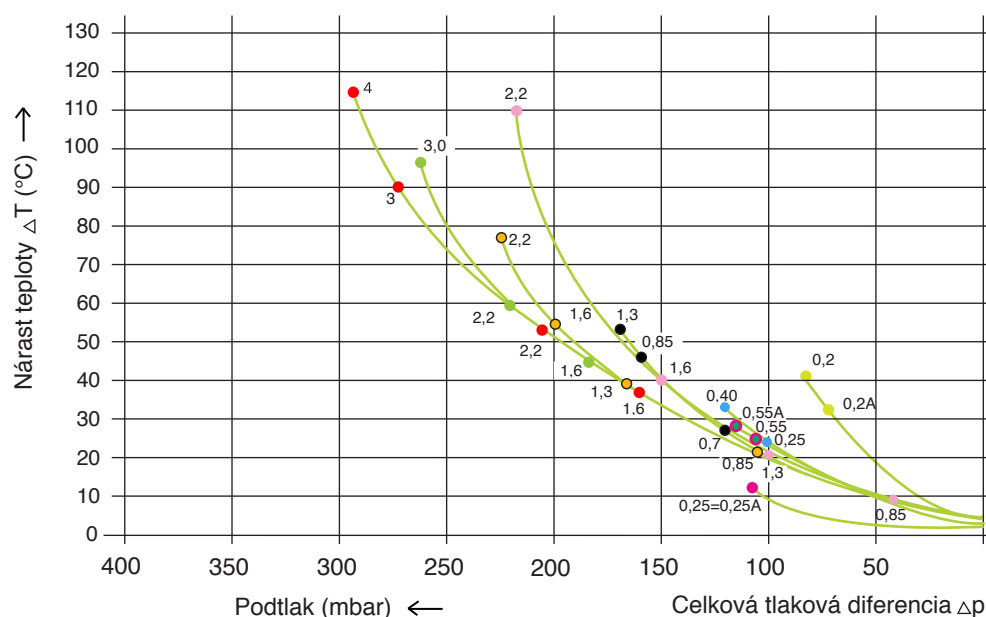
Teplotné krivky > závislosť teploty od tlaku

strana 2 z 2

Nárast teploty prepravovaného vzduchu je priamo úmerný rozdielu tlaku.

Teplotné krivky platia pre prepravu vzduchu o teplote 15 °C na saní pri normálnom atmosférickom tlaku 1013 mbar s odchýlkou +/-10%. Celková tlaková diferencia platí pre teplotu nasávaného vzduchu a teplotu okolia do 25 °C.

- INW 01
- INW 11
- INW 21
- INW 31
- INW 41
- INW 51
- INW 53
- INW 61
- INW 71



- INW 73
- INW 81
- INW 91
- INW 93
- INW 95

